

# PİYASA YORUMU

## ARAŞTIRMA

 **HALKYATIRIM**

[halkyatirim.com.tr](http://halkyatirim.com.tr) | 444 42 55

## Cuma gününü zayıf risk iştahıyla pozitif tarafta tamamlayan küresel piyasalar bu hafta, ABD için kısa işlem haftasında açıklanacak Fed tutanaklarına odaklandı

### Cuma günü piyasalarda neler oldu?

Cuma günü küresel piyasalarda pozitif seyir görüldü. Avrupa borsaları haftanın son işlem gününü yükselişle tamamladı. Kapanışta İngiltere'de FTSE 100 endeksi %0,53 artarak 7.385,52 puana, Alman DAX endeksi %1,16'lık artışla 14.431,86 puana yükseldi.

ABD borsaları haftanın son işlem gününe yükselişle başladı. Piyasada bazı şirketlerden gelen pozitif bilanço sonuçları ve dolar endeksi ile tahvil faizlerindeki geri çekilme etkili oldu. Cuma günü açıklanan Ross Stores, Palo Alto Networks ve GAP'in bilançolarında beklentilerden daha iyi sonuçları görüldü.

Dow Jones Endeksi %0,59 artışla 33.745,69 puanda, S&P 500 Endeksi %0,48 artışla 3.965,34 puanda ve Nasdaq Endeksi ise %0,01 yükselişle /yatay 11.146,06 puanla günü tamamladı.

Cuma günü ABD 10 yıllık tahvil faizi %3,79 seviyelerinde haftayı tamamladı. DXY ise Cuma günü 106,30 seviyesine kadar geriledi. DXY bu sabah 107,2 seviyesinde. Dolar endeksindeki gerilemeyle EUR/USD paritesi Cuma günü 1,04 sınırına kadar yükselse de bu sabah DXY'deki yükselişle parite 1,0280 seviyesine geriledi. Petrol fiyatları arz endişeleriyle yükseldi. Brent petrol bu sabah 97,6 dolar seviyesinde.

Çin'de bu sabah Merkez Bankası'nın faiz kararını takip ediyoruz. Çin MB banka kredileri için gösterge niteliğindeki 1 yıl vadeli ana faiz oranı %3,65 seviyesinde sabit tuttu. 5 yıl vadeli gösterge faiz de %4,30 seviyesinde bırakıldı.

### Bugün ne bekliyoruz?

Bu sabah Asya piyasalarında satıcı bir seyir görüyoruz. Hong Kong piyasalarında %2'yi aşan düşüşler dikkat çekiyor. Bugün ABD vadelilerinde ise hafif negatif bir görünüm var. VIX endeksi 23,1 seviyesinde.

Bugün yurt dışında piyasalar tarafından izlenecek veri Almanya'nın üretici enflasyonu olacak. Üretici enflasyonu son olarak aylık %2,3 artışla yıllık %45,8 seviyesine ulaşmıştı.

### Gelecek gündemde neler var?

Bu hafta küresel piyasaların, ekonomik verilere odaklanacağı yeni haftada ABD borsaları Perşembe ve Cuma günü Şükran Günü nedeniyle kapalı olacak. OECD Salı günü küresel ekonomiye ilişkin son tahminlerini yayımlayacak.

OECD'nin Eylül ayında yaptığı tahminler, ABD ekonomisinin resesyona girmesinin beklendiği önümüzdeki yıl için daha da kötüleşen bir görünüme işaret ediyordu.

Fed Çarşamba günü 2 Kasım tarihli toplantısına ilişkin tutanaklarını yayımlayacak. Fed söz konusu toplantıda piyasa beklentisine paralel olarak politika faizinde 75 baz puanlık artırımı yapmıştı. Toplantı sonrasında yayımlanan karar metnine ise faiz artırımlarının hız kesebileceğine yönelik sinyaller veren bir bölüm eklenmişti. Yeni Zelanda Merkez Bankası'nın Çarşamba günü 75 baz puanlık büyük bir artış yapması beklenirken Perşembe günü Güney Kore Merkez Bankası'nın da tekrar sıkılaştırmaya gitmesi ancak yalnızca 25 baz puanlık bir artış yapması bekleniyor.

Yine Çarşamba günü bir çok ülkede Kasım ayı PMI verileri açıklanacak. Euro Bölgesi, İngiltere ve ABD'den gelecek PMI verileri piyasalarda dalgalanmayı artırabilir. Çoğu Avrupa ülkesinde PMI'lar büyüme ile küçülmeyi birbirinden ayıran 50 sınırının altında seyrediyor. Çarşamba günü ayrıca ABD'de dayanıklı mal siparişleri verileri takip edilecek.

Son toplantısında 75 baz puanlık artırımı yapan ECB ise toplantı tutanaklarını Perşembe günü açıklayacak. Perşembe günü ayrıca, İsveç Merkez Bankası faiz kararını açıklayacak. 2015-2019 yılları arasında eksi faiz uygulayan İsveç MB, 2019 yılı son ayında faizi sıfır seviyesine, bu yıl ise önce %0,25'e, ardından 50 ve 100 baz puanlık artışlarla %1,75'e yükseltmişti. Perşembe günü ayrıca Almanya'da Ifo İş Dünyası güven endeksleri de piyasalar tarafından takip edilecek.

Artan enflasyon ve faiz oranları karşısında tüketici talebi için önemli bir test olan ve perakendecilerin geleneksel olarak yılın en güçlü alışveriş günlerinden biri olan "Black Friday" satışlarını başlattığı 25 Kasım Cuma günü gerçekleşecek. Son veriler, ABD'de perakende satışların Ekim ayında beklenenden daha fazla arttığını göstererek tüketicilerin talebinin canlı olduğunu göstermişti. Tüketici harcamaları, ABD ekonomisinin faaliyetlerinin üçte ikisinden fazlasını oluşturuyor. ABD borsasındaki büyük perakendeciler son bilanço döneminde beklentilerinde karışık sonuçlar sunmuştu. Geçtiğimiz hafta Walmart yıllık satış ve kâr tahminini yükseltirken Target ise tüketici davranışlarındaki "dramatik değişikliklerin" talebe zarar verdiği uyarısının ardından tatil dönemindeki satışlarda sürpriz bir düşüş öngörmüş, dünyanın en büyük online perakendecisi Amazon da 27 Ekim'de yaptığı açıklamada enflasyon nedeniyle satışlarda daha yavaş büyüme için hazırlandığını söylemişti.

21.11.2022

## ABD Piyasaları

Değişimler	Kapanış	Günlük değ.	Haftalık değ.	Aylık değ.	Yıllık değ.
Dow Jones	33,745.7	▲ 0.59%	▲ 0.09%	▲ 15.56%	▼ -8.30%
Nasdaq	11,146.1	▲ 0.01%	▲ 0.29%	▲ 5.73%	▼ -28.65%
S&P 500 Vadeli*	3,959.8	▼ -0.36%	▼ -0.03%	▲ 9.23%	▼ -17.23%

## Avrupa Piyasaları

Değişimler	Kapanış	Günlük değ.	Haftalık değ.	Aylık değ.	Yıllık değ.
Dax	14,431.9	▲ 1.16%	▲ 2.02%	▲ 17.59%	▼ -10.65%
FTSE 100	7,385.5	▲ 0.53%	▲ 0.14%	▲ 6.12%	▼ -1.59%
MSCI Europe	1,715.0	▲ 1.45%	▲ 2.16%	▲ 18.28%	▼ -18.73%

## Asya Piyasaları ve Asya GOÜ Piyasaları

Değişimler	Kapanış	Günlük değ.	Haftalık değ.	Aylık değ.	Yıllık değ.
Shanghai Bileşik*	3,068.1	▼ -0.58%	▲ 1.05%	▲ 3.16%	▼ -15.53%
Kospi	2,444.5	▼ -1.33%	▲ 1.76%	▲ 10.99%	▼ -18.22%
Hong Kong*	17,579.4	▼ -2.30%	▲ 9.32%	▲ 2.11%	▼ -24.52%
S&P BSE Sensex - Hindistan	61,149.8	▼ -0.84%	▲ 0.88%	▲ 5.45%	▲ 2.16%
IDX Composite - Endonezya	7,057.8	▼ -0.34%	▲ 1.31%	▲ 0.91%	▲ 5.41%
TAIEX - Tayvan	14,435.0	▼ -0.21%	▲ 6.90%	▲ 10.35%	▼ -22.08%
MSCI GOU Asya	501.7	▼ -0.14%	▲ 8.01%	▲ 7.56%	▼ -24.83%

## Diğer Gelişmekte Olan Ülke Piyasaları

Değişimler	Kapanış	Günlük değ.	Haftalık değ.	Aylık değ.	Yıllık değ.
BIST 100 - Türkiye	4,526.7	▲ 0.43%	▲ 1.33%	▲ 26.37%	▲ 130.53%
MOEX - Rusya	2,206.3	▼ -0.30%	▼ -0.17%	▲ 15.09%	▼ -43.04%
WIG - Polonya	54,891.3	▲ 0.18%	▲ 0.86%	▲ 19.11%	▼ -22.11%
Prag SE - Prag	1,239.3	▲ 0.36%	▼ -0.49%	▲ 7.49%	▼ -13.76%
S&P/BMV IPC - Meksika	51,569.7	▲ 0.41%	▲ 1.05%	▲ 13.45%	▼ -2.73%
Merval - Arjantin	157,253.6	▲ 1.28%	▲ 8.54%	▲ 15.29%	▲ 84.38%
Tel Aviv 35 - İsrail	1,885.1	▼ -1.92%	▼ -4.84%	▲ 1.20%	▼ -5.86%
Tedavul All - Suudi Arabistan	11,142.0	▼ -0.08%	▼ -0.62%	▼ -3.54%	▼ -1.89%
FTSE/JSE All - Endonezya	72,576.9	▲ 0.58%	▲ 2.64%	▲ 12.05%	▼ -3.30%
DFM General - Birleşik Arap Emirlikleri	3,352.2	▲ 0.56%	▼ -0.94%	▲ 0.38%	▲ 4.23%

\*Haftalık değişim, önceki haftanın son işlem günü; aylık değişim, önceki ayın son işlem günü; yıllık değişim ise yılın son işlem gününe göre değişimi ifade eder.



## Düşük küresel risk iştahıyla yeni haftaya temkinli başlangıç görebiliriz

## Cuma günü piyasalarda neler oldu?

Cuma günü BIST 100 endeksi güne %0,10 artışla 4.364,61 puandan başlangıç yaptı. Gün içerisinde 4.400 puan üzerindeki seyri devam eden endeks gün içinde en yüksek 4.555 puanı görse de günü bankacılık hisselerinin desteğiyle %0,43 yükselişle 4.526,73 puandan tamamladı. Bankacılık endeksi %4,39 yükselişle pozitif ayrışırken ulaştırma endeksi %1,10 ve sınai endeks %0,75 geriledi. Endekste toplam işlem hacmi 81,4 milyar TL seviyesinde gerçekleşti.

## Bugün ne bekliyoruz?

Yurt içi piyasalarda, düşük küresel risk iştahıyla haftaya başlayan küresel piyasalara paralel olarak endeksin temkinli başlangıç yapabileceğini tahmin ediyoruz.

Bugün yurt içinde TÜİK tarımsal girdi ve yurt dışı üretici fiyat verilerini açıklayacak. Son veride tarımsal girdi fiyatları %135,06, yurt dışı üretici fiyatları %117,04 artış göstermişti. Kültür ve Turizm Bakanlığı, yabancı ziyaretçi sayılarını duyuracak.

## Gelecek gündemde neler var?

Bu hafta Salı günü Kasım ayı tüketici güven endeksi açıklanacak. Endeks en son %5,3 artışla 76,2 seviyesine ulaşmıştı. Perşembe günü ise TCMB'nin faiz kararı takip edilecek. Son toplantısında faizi 150 baz puan indirerek %10,50 seviyesine çeken TCMB, "Kurul, takip eden toplantıda da benzer bir adım atıldıktan sonra faiz indirim döngüsünün sona erdirilmesini gündeme almıştır." açıklamasıyla bu toplantı için de aynı yönde bir sinyal vermişti. Foreks anketine göre TCMB'den bu toplantıda 150 baz puan indirim bekleniyor. Ankete katılan 16 ekonomistin tamamı faiz indirim kararı alınacağını öngörürken, 13 ekonomist faizin 150 baz puan indirileceğini öngördü. Ekonomistlerden 1'i 250 baz puan, 1'i 125 baz puan, 1'i ise 100 baz puan indirime gidileceği tahmininde bulundu. Ankette, 2022 sonuna ilişkin görüş veren 12 ekonomistin medyan tahmini %9,00 oldu. Cuma günü ise, uluslararası kredi derecelendirme kuruluşu Moody's'in olası Türkiye raporu beklenecek. Moody's, belirlenen tarihlerde herhangi bir rapor açıklamayabiliyor. Açıklanması durumunda rapor Cuma gece yarısında gelecek.

## BIST Verileri

Endeksler	BIST 100	BIST Banka	BIST Sınai
Kapanış	4,526.7	4,147.2	7,521.2
Günlük Değ.	▲ 0.43%	▲ 4.39%	▼ -0.75%
Haftalık Değ.	▲ 1.33%	▲ 5.90%	▲ 3.98%
Yıllık Değ.	▲ 143.68%	▲ 159.89%	▲ 120.94%
Hacim (milyar TL)	81.4	18.2	35.1
Günlük Değ.	▼ -26.77%	▼ -19.40%	▼ -26.98%
3 Aylık Ortalama Hacim (milyar TL)	80.6	19.6	32.8
Günlük Değ. - 3 Aylık Ort.	▲ 1.05%	▼ -7.38%	▲ 7.07%

\*Haftalık değişim, önceki haftanın son işlem günü; yıllık değişim ise yılın son işlem gününe göre değişimi ifade eder.

## Türkiye Kapanışının Ardından Piyasalar

	Türkiye Kapanışı	Türkiye Açılışı Öncesi	Değişim
\$/TL	18.6130	18.6157	▲ 0.01%
€/₺	1.0342	1.0280	▼ -0.60%
\$/¥	139.92	140.49	▲ 0.41%
Altın	1,754.0	1,746.0	▼ -0.46%
Nasdaq*	11,662.6	11,670.7	▲ 0.07%

\*Türkiye Açılışı Öncesi için belirtilen rakamlar, bir önceki günün kapanış verileridir.

## Türkiye - Ülke Risk Primleri (CDS)

Değişimler	18/11/22	Günlük değ.	Haftalık değ.	Aylık değ.	Yıllık değ.
Türkiye 2 Yıllık	514.4	● -3.37%	● -7.00%	● -21.8%	● 31.6%
Türkiye 5 Yıllık	580.8	● -3.03%	● -5.24%	● -18.4%	● 32.4%
Türkiye 10 Yıllık	543.6	● -3.42%	● -4.92%	● -18.4%	● 15.8%

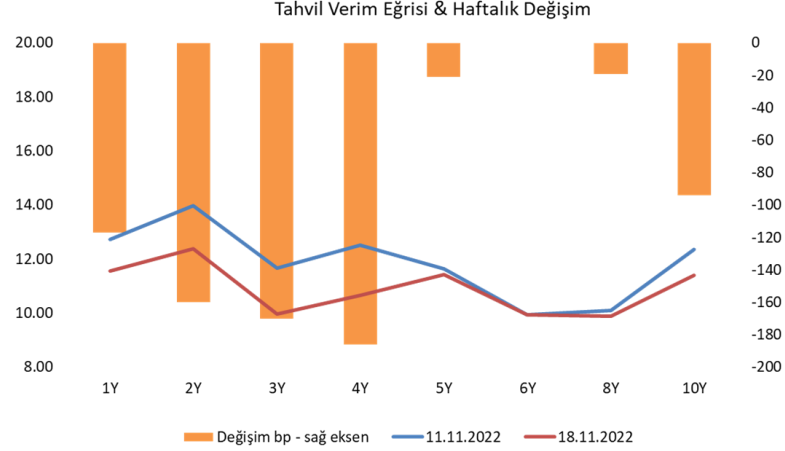


## Tahvil ve Döviz Piyasasında Fiyatlamalar

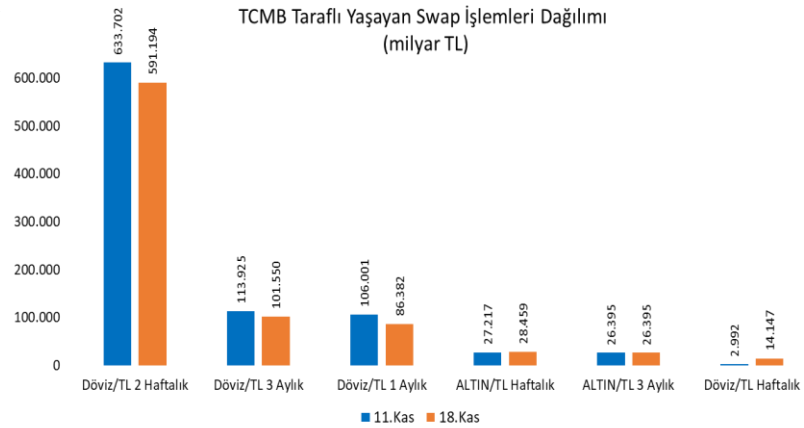
Veri akışının zayıf olduğu haftanın son işlem gününde Dolar Endeksi 106,6 seviyesinde, Euro/Dolar paritesi de 1,0360 seviyesinde yataya yakın hareket etti. Majör para birimlerinde karışık seyir izlenirken ,Dolar/TL kuru 18,62 seviyesinden işlem gördü. Küresel tahvillerde hafif satıcı görünüm izlenirken, ABD 10 yıllık gösterge tahvil faizi 10 bp artışla %3,80, Almanya 10 yıllık tahvil faizi 5 bp artışla %2,05 ve İngiltere 10 yıllık tahvil faizi 7 bp artışla %3,22 seviyesinden işlem gördü. Hazine Eurobond faizlerinde sınırlı geri çekilme yaşanırken, 2033 vadeli gösterge 10 yıllık Eurobond faizi yataya yakın seyirle %9,55 seviyesinden işlem gördü. Yurt içi TL tahvil piyasasında ise alış eğilimi devam ederken, işlemler 2025 vadeli TÜFE'ye endeksli tahvilde yoğunlaştı. 2 yıl vadeli gösterge tahvil bileşik faizi 51 bp azalışla %12,39, 10 yıl vadeli gösterge tahvil faizi 27 bp azalışla %11,57 seviyesinden günü tamamlarken, BIST Kesin Alım Satım Pazarı işlem hacmi 4,8 milyar TL'ye yükseldi

TL likidite tarafında TCMB 20 milyar TL'lik haftalık repo dönüşünü 62 milyar TL olarak yenilerken, APİ ile haftalık repo fonlama tutarı 163 milyar TL'ye yükseldi. Aynı gün valörlü kotasyon swap işlemleri ile yaklaşık 9,8 milyar TL ve yine aynı gün valörlü Döviz /TL swap ihalesinden yaklaşık 1,5 milyar TL ilave fonlama gerçekleştirdi. TLREF oranı ise %11,72 ile politika faizinin belirgin şekilde altında oluşmaya devam etti.

TCMB swap işlemleriyle piyasayı fonlamaya devam ederken, Cuma günü itibarıyla yaşayan swap işlemleri toplamı önceki haftaya göre yaklaşık 62,1 milyar TL azalarak 848,1 milyar TL seviyesine geriledi. Swap ve haftalık repo fonlaması dahil toplam fonlama tutarı ise önceki haftaya göre 38,1 milyar TL azalarak 1,005 trilyon TL seviyesinde oluştu.



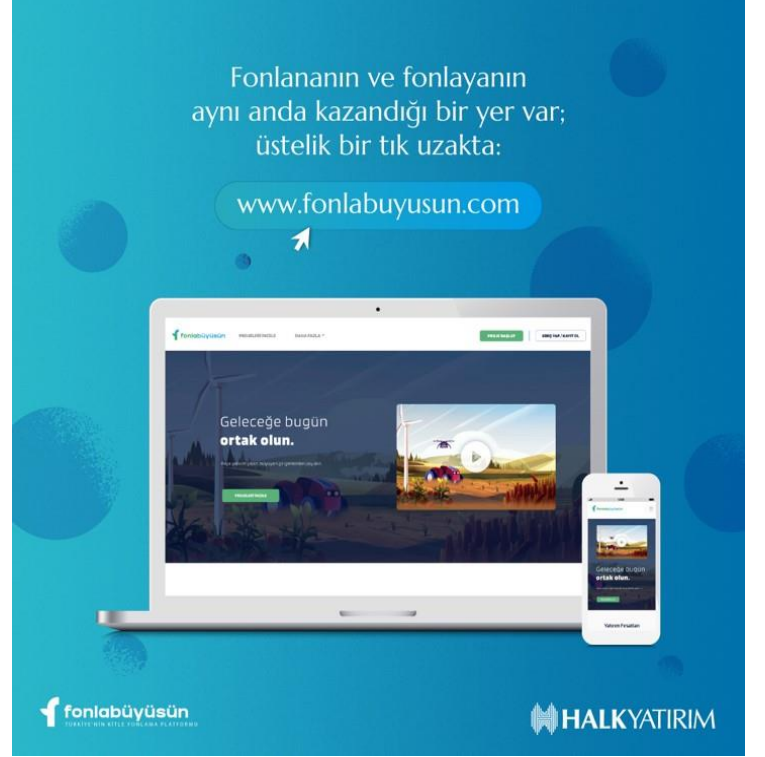
Dönem	Temmuz 22	Ağustos 22	Eylül 22	Ekim 22	18.11.22
Dönem Sonu TLREF Endeksi	1590,72	1609,14	1627,43	1642,72	1652,50
Aylık Ortalama	14,37%	13,56%	12,90%	11,77%	10,83%
PPK Toplantı Tarihi	24.11.2022 Perşembe	Günlük TLREF Oranı		11,72%	



## Yurt İçi Haberler

**“Fonlabüyüsün Kitle Fonlama Platformu, Halk Yatırım’ın bir hizmeti olarak faaliyetine başladı.** Fonlabüyüsün, projelerini geniş bir yatırımcı kitlesine tanıtmak isteyen girişimcileri ve yüksek potansiyele sahip projelere yatırım yapmak isteyen yatırımcıları buluşturuyor. Fonlabüyüsün’ün, ilk paya dayalı kitle fonlama kampanyası olan “Non Nocere: Sanal gerçeklik ortamında cerrahi eğitim platformu” incelemeye açıldı. Non Nocere Projesi, 28 Kasım 2022 tarihinde yatırıma açılarak, tamamen dijital ortamda hızlı ve güvenilir bir yatırım deneyimi yaşamak isteyen yatırımcılarını fonlabuyusun.com üzerinden bekliyor. Türkiye’nin Kitle Fonlama Platformu Fonlabüyüsün’ü keşfetmek ve Non Nocere Projesi’ni incelemek için hemen [fonlabuyusun.com](http://fonlabuyusun.com)’u ziyaret edin!”

**T.C. Hazine ve Maliye Bakanlığı** Darphane ve Damga Matbaası Genel Müdürlüğü tarafından 0,995 saflıkta 5.000 kilogram altın karşılığında halka arz edilecek her biri 0,995 saflıkta 0,01 gram altına dayalı 500.000.000 adet Darphane Sertifikası, bugünden itibaren "ALTIN.S1" işlem kodu ile Pay Piyasası Emtia Pazarı’nda satışa sunulurken, işlem görmeye başlayacak. Altına dayalı Darphane Sertifikaları’nın baz fiyata esas olarak alınacak referans fiyatı 10,443 TL olarak belirlendi. ALTIN.S1 işlem sırasında baz fiyata uygulanacak fiyat marjı %5, maksimum emir büyüklüğü 1.000.000 TL olacak.



**Hazine ve Maliye Bakanı Nureddin Nebati** haftasonu Otomotiv Yetkili Satıcıları Derneği (OYDER) temsilcileriyle bir araya geldi. OYDER Başkanı Altuğ Erciş ve üyelerin katıldığı görüşmede sektöre ilişkin fikir alışverişinde bulunurken, otomobildeki matrah düzenlemesi de gündeme geldi. Bakan Nebati, görüşme sırasında otomobilde matrah düzenlemesinde son aşamaya gelindiğini ve uygulamanın 1 Aralık itibarıyla hayata geçirileceğini ifade etti. OYDER Başkanı ise yaptığı açıklamada matrah güncellemesinin bir zaruret haline geldiğini, bu konuda çalışma yapıldığını ve mümkün olan en kısa sürede konunun sonuca bağlanacağını kendilerine iletildiğini söyledi.

## Yurt İçi Haberler

**Fitch Ratings**, Türkiye ekonomisine ilişkin değerlendirmesinde Türkiye'nin kredi notunu "negatif" görünümünü ise "B" olarak teyit etti. Kuruluştan yapılan açıklamada, "Türkiye'nin 'B' notu, zayıf dış finansmanı, giderek artan müdahaleci ve geleneksel olmayan politikalar nedeniyle artan ekonomik bozulmaların yanı sıra siyasi ve jeopolitik riskleri yansıtıyor" ifadeleri kullanıldı. Fitch, Türkiye'nin enflasyonun 2023'te ortalama %59 olmasını öngörürken, 2022'de büyüme oranının %5,6'ya çakacağını, ancak daha sıkı finansman koşulları ve daha yavaş küresel büyümeyi yansıtarak 2023-2024'te %2,9'a gerileyeceğini tahmin etti.

**Milli Savunma Bakanlığı**, Irak'ın ve Suriye'nin kuzeyine teröristler tarafından Türkiye'ye saldırılarda üs olarak kullanılan bölgelere PENÇE KILIÇ hava harekâtı icra edildiğini açıkladı. Milli Savunma Bakanlığı, "Pençe-Kılıç Hava Harekâtı"nda toplam 89 hedefin imha edildiğini bildirdi.

**Türkiye Cumhuriyet Merkez Bankası** Kasım ayına ilişkin **piyasa katılımcıları anketini** yayımladı. Buna göre enflasyon beklentilerinde sınırlı yükseliş izlenirken, yıl sonu ve 12 ay sonrasına ilişkin kur beklentileri ise geriledi. 2022 yılına ilişkin büyüme beklentisi ise aynı düzeyde kaldı. Ankete göre piyasa katılımcılarının gelecek 12 ay için enflasyon beklentisi %37,47 oldu. Bir önceki ankette bu beklenti %37,34 olarak belirlenmişti. Kasım anketinde yıl sonu enflasyon beklentisi de %67,78'den yüzde 68,06'ya yükseldi. 24 ay sonrasına ilişkin enflasyon beklentisi ise %21,17'den %20,76'ya düştü.

Kasım ayı Piyasa Katılımcıları Anketi'nde, yıl sonu Dolar/TL beklentisi 19,54 oldu. Önceki ankette bu beklenti 19,82 olarak belirlenmişti. 12 ay sonrası dolar/TL kuru beklentisi de 23,61 seviyesinden 23,35 seviyesine geriledi. Katılımcıların 2022 yılı büyüme beklentisi bir önceki anket döneminde olduğu gibi bu anket döneminde de %5,1 olarak gerçekleşti. 2023 yılı büyüme beklentisi ise bir önceki anket döneminde %4,2 iken, bu anket döneminde %4,1 olarak kaydedildi.

## Yurt Dışı Haberler

**Avrupa Merkez Bankası (ECB) Başkanı** Christine Lagarde, Frankfurt'ta düzenlenen "2022 Avrupa Bankacılık Kongresi"nde yaptığı konuşmada, Avrupa'da ekonomik toparlanma ve enflasyona ilişkin değerlendirmelerde bulundu. Enflasyon ile mücadele için alınan önlemlerin ekonomiyi yavaşlatacağını anlatan Lagarde, ECB'nin gelecek ay yapılacak toplantısında faiz oranlarında artış olacağını sinyali verdi. ECB Yönetim Konseyi, 15 Aralık'taki toplantısında faiz oranlarının geleceğine ilişkin karar verecek. ECB Yönetim Kurulu, son 3 toplantının ilkinde faiz oranlarını 50 baz puan artırdı. Son iki toplantıda faizi 75 baz puan artıran ECB, faiz artırımı döngüsünün ardından toplamda 200 baz puan yükseltmişti.

**Boston Fed Başkanı Susan Collins**, Fed'in enflasyonu yüzde 2 hedefine geri getirmek için faizin nereye kadar yükseltilmesi gerektiğine inandığı sorularına yanıt vermedi.

**Almanya Savunma Bakanı** Christine Lambrecht, Almanya'nın Polonya hava sahasının korunmasına yardım için Patriot hava savunma sistemi göndermeyi teklif ettiğini söyledi.

**Atlanta Fed Başkanı Bostic** gelecek ayki toplantıda 75 baz puan artış yerine daha ufak miktarlı artış olabileceğini belirtti. Bostic buna rağmen enflasyonla mücadele için toplamda 100 baz puan daha artış olması gerektiğini savundu. Bostic'in belirttiği gibi faizin 100 baz puan daha artırılması durumunda politika faizi %4,75-5 aralığına yükselecek. Bostic bir süre sonra Fed'in duraksaması ve ekonomik dinamiklerin ne yönde evrileceğini izlemesi gerektiğini kaydetti. Faiz artışının etkisinin tam anlamıyla hissedilmesinin 12 ile 24 ay arasında sürebileceğini belirtti.

**Çin'de 6 ay sonra Kovid-19'dan** ilk can kaybı görüldü. Ulusal Sağlık Komisyonu'ndan yapılan açıklamaya göre, Pekin'de yaşayan 87 yaşındaki adam virüs nedeniyle hayatını kaybetti. Bu, 26 Mayıs'tan bu yana ülkede virüs nedeniyle kayıtlara geçen ilk ölüm oldu. Çin ana karasında son 24 saatte hastalık belirtisi gösteren 2.204, göstermeyen 22.011 vaka tespit edildi. Ülkede sonbaharla birlikte, bulaşıcılığı yüksek alt varyantların yayılmasıyla vaka sayısının arttığı gözleniyor. Günlük vaka sayısı son 5 günde 20 bini aştı.



## Şirket Haberleri

**Türk Telekom (TTKOM, Nötr):** Türk Telekom olarak Grup yatırımlarının, stratejik girişimlerinin ve büyüme planlarının finansmanı amacıyla, Sinasure sigortası kapsamında, Şirket ile Bank of China Ltd. Shenzhen Branch, Bank of China Ltd. Grand Cayman Branch, Bank of China Ltd. Hungarian Branch, The Export-Import Bank of China (birlikte "Orijinal Kreditorler") ve Bank of China Turkey A.Ş. (Aracı Banka) arasında 200 milyon Euro tutarında uzun vadeli bir kredi anlaşması imzalandı. Söz konusu kredinin nihai vadesi Aralık 2027, yıllık faiz oranı EURIBOR + %1,40 olup, sigorta primi ve diğer peşin maliyetler dâhil toplam maliyeti ise yıllık EURIBOR + %2,76'dır.

Hisse Verileri		Piyasa Çarpanları	
Hisse Kodu	TTKOM	F/K	12,0
Cari Fiyat (TL)	14,41	FD/FAVÖK	4,9
52H En Yüksek (TL)	15,30	FD/Satışlar	1,9
52H En Düşük (TL)	7,24	PD/DD	2,6
Piyasa Değeri (mn TL)	50.435,0	Relatif Performans	
Piyasa Değeri (mn USD)	2.712,2	S1H	-3,4%
Halka Açıklık Oranı (%)	13%	S1A	0,8%
Endeks Payı (BIST100)	0,6%	S3A	2,6%
Temettü Verimi	9,2%	S1Y	-83,7%
3A Hacim (mn TL)	1.104,7	YB	-74,8%

**Kontrolmatik Teknoloji (KONTR, Pozitif):** Şirketin yüksek teknoloji odaklı ve dikey entegrasyon yatırım stratejisi kapsamında bağlı ortaklığı Pomega Enerji Depolama Teknolojileri A.Ş.'nin almış olduğu Yönetim Kurulu kararı doğrultusunda; LFP katot aktif materyal üretimi yapmak için 5.000Ton/Yıl kapasiteli üretim tesisi kurulmasına karar verilmiş olup, yatırım miktarının yaklaşık 1.4 Milyar TL olması öngörülmektedir. Kurulmasına karar verilen tesiste, üretimde Türkiye'de mevcut olan Lityum-Karbonat ve DemirFosfat tuzları kullanılması hedeflenmekte olup böylece, yıllık yaklaşık 120M ABD doları ithalatın önüne geçilerek ülke ekonomisine katkıda bulunması beklenmektedir.

Hisse Verileri		Piyasa Çarpanları	
Hisse Kodu	KONTR	F/K	137,0
Cari Fiyat (TL)	174,70	FD/FAVÖK	123,0
52H En Yüksek (TL)	229,90	FD/Satışlar	31,9
52H En Düşük (TL)	11,32	PD/DD	74,1
Piyasa Değeri (mn TL)	34.940,0	Relatif Performans	
Piyasa Değeri (mn USD)	1.878,9	S1H	6,2%
Halka Açıklık Oranı (%)	39%	S1A	70,0%
Endeks Payı (BIST100)	1,2%	S3A	328,5%
Temettü Verimi	0,0%	S1Y	1048,9%
3A Hacim (mn TL)	753,7	YB	1171,6%

**Skor Kart:** Şirketler ile ilgili Skor Kart'lara [buradan](#) ulaşabilirsiniz. Hisse senedine ilişkin güncel piyasa verilerinin yanı sıra, şirketin son 16 çeyreğine ilişkin önemli rasyo ve finansal verilerinin sunulduğu bir data setidir. Skor Kart ile bilanço dönemlerini takip edebilir, şirket bilançoları dahil tüm finansal verilere ulaşabilir ve güvenli yatırımın avantajlarından faydalanabilirsiniz.

## Şirket Haberleri

**Hektaş (HEKTS, Nötr):** Şirketin 3.000.000.000 TL kayıtlı sermaye tavanı içerisinde, 860.000.000 TL olan çıkarılmış sermayesinin, 1.290.000.000 TL (%150) bedelli; 380.000.000 TL (%44,18604) bedelsiz artırılarak 2.530.000.000 TL'ye çıkartılmasına ilişkin olarak Şirketin sermaye artırım işlemleri izahnamede belirtilen koşullar çerçevesinde tamamlanmış olup, Şirketin yeni çıkarılmış sermayesi 2.530.000.000 TL'ye yükseldi. "SPK" (Sermaye Piyasası Kurulu) nun VII-128.1 sayılı Pay Tebliği'nin 25. maddesinin 1. Fıkrasının (c) bendi uyarınca şirketimiz esas sözleşmesinin "Sermaye " başlıklı 7.maddesinin tadil edilmesine ilişkin olarak uygun görüş alınması amacıyla Sermaye Piyasası Kurulu'na 18.11.2022 tarihinde başvuru yapıldı.

Hisse Verileri		Piyasa Çarpanları	
Hisse Kodu	HEKTS	F/K	138,7
Cari Fiyat (TL)	41,54	FD/FAVÖK	69,2
52H En Yüksek (TL)	51,30	FD/Satışlar	23,9
52H En Düşük (TL)	3,15	PD/DD	52,4
Piyasa Değeri (mn TL)	105.096,2	Relatif Performans	
Piyasa Değeri (mn USD)	5.651,6	S1H	6,2%
Halka Açıklık Oranı (%)	41%	S1A	25,6%
Endeks Payı (BIST100)	3,8%	S3A	162,0%
Temettü Verimi	0,0%	S1Y	1064,6%
3A Hacim (mn TL)	1.401,2	YB	559,3%

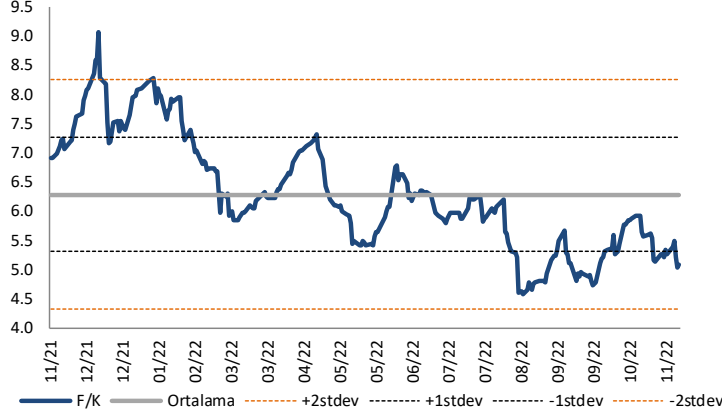
**Banvit (BANVT, Nötr):** Şirketin 08.06.2022 tarihli duyurusunda belirtildiği üzere; TEK GIDA-İŞ sendikasının yetki yazısına karşı, Banvit ve Banvit'in bağlı olduğu işveren sendikası TÜGİS tarafından dava açılarak hukuki işlemler başlatılmış ve dava neticesinde ilk derece mahkemesi tarafından davanın reddine karar verilmişti. Şirket ve TÜGİS tarafından, söz konusu karara karşı istinaf kanun yoluna başvurulmuştu. Söz konusu istinaf başvurusunun reddine karar verildiği 08.11.2022 tarihli açıklama ile kamuya duyurulmuştu. Şirket ve TÜGİS tarafından, İstinaf Mahkemesi'nin vermiş olduğu karara yönelik temyiz talepli dilekçenin 18 Kasım 2022 tarihinde Yargıtay'a iletilmek üzere sunulduğu bildirildi.

Hisse Verileri		Piyasa Çarpanları	
Hisse Kodu	BANVT	F/K	---
Cari Fiyat (TL)	80,40	FD/FAVÖK	17,6
52H En Yüksek (TL)	113,80	FD/Satışlar	1,0
52H En Düşük (TL)	68,00	PD/DD	6,7
Piyasa Değeri (mn TL)	8.041,9	Relatif Performans	
Piyasa Değeri (mn USD)	432,5	S1H	1,4%
Halka Açıklık Oranı (%)	8%	S1A	-26,3%
Endeks Payı (BIST100)	0,0%	S3A	-61,6%
Temettü Verimi	0,0%	S1Y	-146,9%
3A Hacim (mn TL)	13,1	YB	-158,0%

**Skor Kart:** Şirketler ile ilgili Skor Kart'lara [buradan](#) ulaşabilirsiniz. Hisse senedine ilişkin güncel piyasa verilerinin yanı sıra, şirketin son 16 çeyreğine ilişkin önemli rasyo ve finansal verilerinin sunulduğu bir data setidir. Skor Kart ile bilanço dönemlerini takip edebilir, şirket bilançoları dahil tüm finansal verilere ulaşabilir ve güvenli yatırımın avantajlarından faydalanabilirsiniz.

## Çarpanlar Bazında BIST

## BIST 100 F/K (Cari)

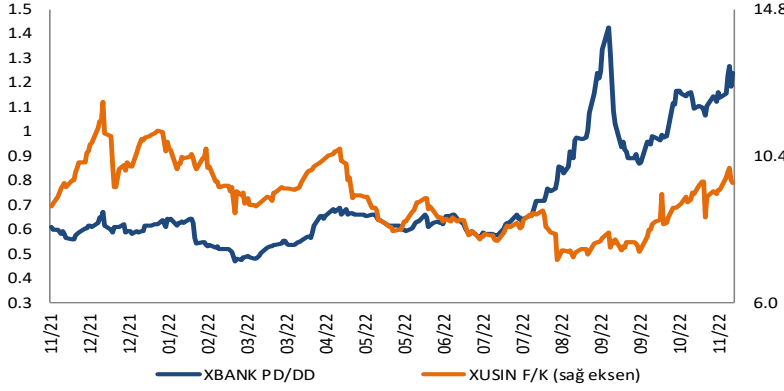


## BIST100 F/K Çarpanı (Cari)

	Son 3 Ay	Son 1 Yıl
Kapanış		5.07x
Minimum	4.58x	4.58x
Maksimum	5.93x	9.06x
Ortalama	5.22x	6.29x
Minimuma Uzaklık	0.49x	0.49x
Maksimuma Uzaklık	-0.86x	-3.99x
Performans	13.7%	-24.7%

*Mevcut durumda, son üç aylık ortalama çarpan seviyesine %3; son bir yıllık ortalama çarpan seviyesine %24 yakınız.*

## XBANK PD/DD (Cari) / XUSIN F/K (Cari)

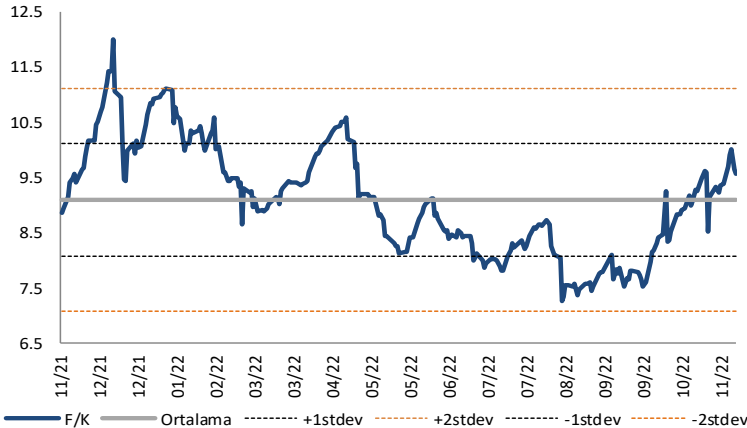


## XBANK PD/DD Çarpanı (Cari)

	Son 3 Ay	Son 1 Yıl
Kapanış		1.24x
Minimum	0.83x	0.47x
Maksimum	1.42x	1.42x
Ortalama	1.06x	0.72x
Minimuma Uzaklık	0.41x	0.77x
Maksimuma Uzaklık	-0.19x	-0.19x
Performans	50.4%	87.8%

*Mevcut durumda, son üç aylık ortalama çarpan seviyesine %14; son bir yıllık ortalama çarpan seviyesine %41.8 yakınız.*

## XUSIN F/K (Cari)



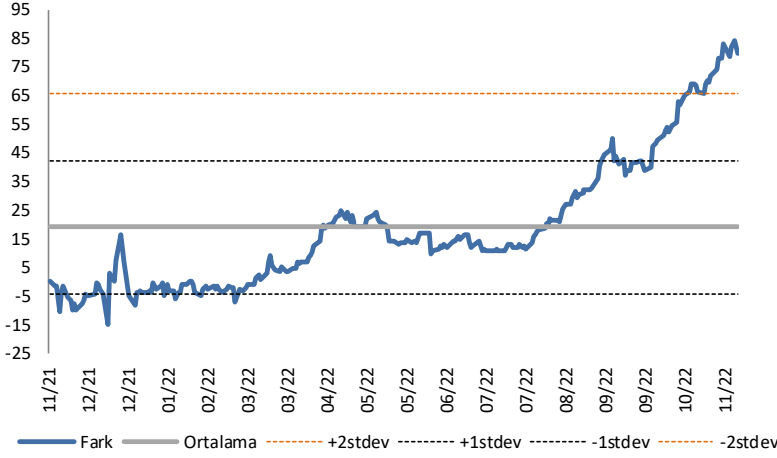
## XUSIN F/K Çarpanı (Cari)

	Son 3 Ay	Son 1 Yıl
Kapanış		9.57x
Minimum	7.37x	7.28x
Maksimum	10.03x	12.01x
Ortalama	8.40x	9.10x
Minimuma Uzaklık	2.20x	2.29x
Maksimuma Uzaklık	-0.46x	-2.44x
Performans	32.3%	8.8%

*Mevcut durumda, son üç aylık ortalama çarpan seviyesine %12; son bir yıllık ortalama çarpan seviyesine %4.9 yakınız.*

## BIST vs MSCI GOÜ Piyasa Göstergeleri

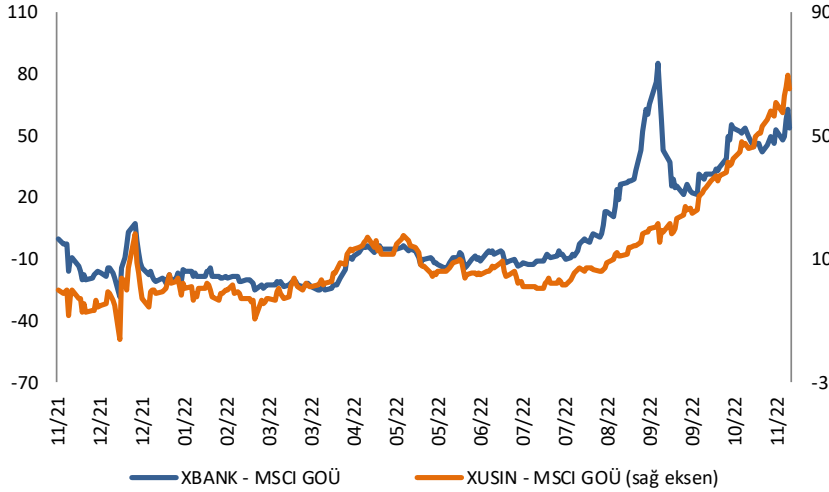
## BIST100 - MSCI GOÜ

BIST 100 - MSCI GOÜ Endeksi Farkı  
(Normalize Edilmiş)

	Son 3 Ay	Son 1 Yıl
Kapanış		80.11
Minimum	27.1	-15.1
Maksimum	84.0	84.0
Ortalama	53.3	19.1
Minimuma Uzaklık	53.0	95.2
Maksimuma Uzaklık	-3.9	-3.9
Performans	-4.1%	-24.6%

*Mevcut durumda, son üç aylık ortalama seviyeye 26.8 puan; son bir yıllık ortalama seviyeye 61 puan yakınız.*

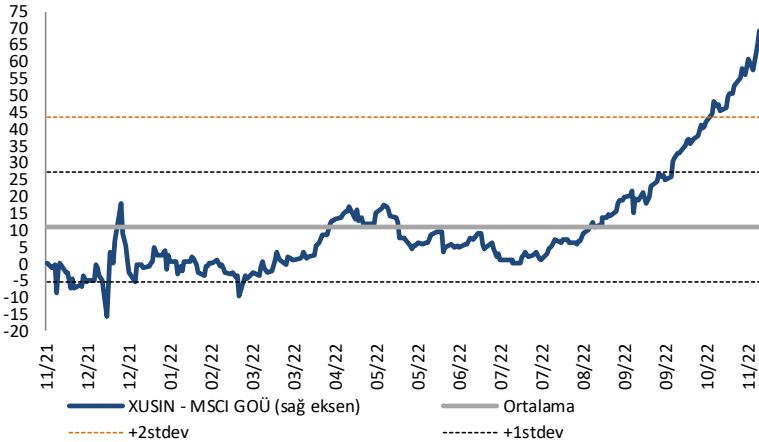
## XBANK - MSCI GOÜ / XUSIN - MSCI GOÜ

XBANK - MSCI GOÜ Bankacılık Endeksi Farkı  
(Normalize Edilmiş)

	Son 3 Ay	Son 1 Yıl
Kapanış		59.5
Minimum	10.8	-28.8
Maksimum	84.9	84.9
Ortalama	41.3	0.8
Minimuma Uzaklık	48.8	88.3
Maksimuma Uzaklık	-25.4	-25.4
Performans	-3.1%	-11.4%

*Mevcut durumda, son üç aylık ortalama seviyeye 18.2 puan; son bir yıllık ortalama seviyeye 58.7 puan yakınız.*

## XUSIN - MSCI GOÜ Sanayi Endeksi

XUSIN - MSCI GOÜ Sanayi Endeksi Farkı  
(Normalize Edilmiş)

	Son 3 Ay	Son 1 Yıl
Kapanış		64.1
Minimum	9.8	-15.9
Maksimum	69.5	69.5
Ortalama	33.9	11.1
Minimuma Uzaklık	54.3	80.0
Maksimuma Uzaklık	-5.4	-5.4
Performans	-2.9%	-11.7%

*Mevcut durumda, son bir yıllık ortalama seviyeye 53 puan uzağınız.*



# AKLIN YOLU AÖS

**AÖS, Google Play ve App Store'da!**  
Geç kalmadan akıllı telefonunuza yükleyin.

Sonuç veren yatırım kararlarının  
püf noktası, finans piyasalarını  
doğru yorumlamaktır.  
Kişisel finansal asistanınız  
AÖS'le tanışın,  
akıl odaklı öneriler sayesinde  
yatırım deneyiminizi iyileştirin.



21.11.2022

Haftalık Veri Takvimi						
Tarih	TSİ	Ülke	Açıklanacak Veri	Dönemi	Beklenti	Önceki
14 Kasım	13:00	Euro Bölgesi	Sanayi Üretimi (Aylık)	Eylül	0.1%	1.5%
14 Kasım	13:00	Euro Bölgesi	Sanayi Üretimi (Yıllık)	Eylül	2.7%	2.5%
14 Kasım	13:00	Euro Bölgesi	AMB Yetkilisi Panetta'nın Konuşması			
14 Kasım	19:15	Euro Bölgesi	AMB Yetkilisi Centeno'nun Konuşması			
14 Kasım	19:15	Euro Bölgesi	AMB Yetkilisi Guindos'un Konuşması			
15 Kasım	02:30	ABD	FED Yetkilisi Williams'ın Konuşması			
15 Kasım	02:50	Japonya	GSYİH (Çeyreklik)	3.Çeyrek	0.3%	0.9%
15 Kasım	02:50	Japonya	GSYİH Deflator (Çeyreklik)	3.Çeyrek	-0.6%	-0.3%
15 Kasım	05:00	Çin	Sanayi Üretimi (Yıllık)	Ekim	5.2%	6.3%
15 Kasım	05:00	Çin	Perakende Satışlar(Yıllık)	Ekim	0.7%	2.5%
15 Kasım	07:30	Japonya	Sanayi Üretimi (Aylık)	Eylül	-	-1.6%
15 Kasım	07:30	Japonya	Sanayi Üretimi (Yıllık)	Eylül	-	9.8%
15 Kasım	07:30	Japonya	Kapasite Kullanım Oranı (Aylık)	Eylül	-	1.2%
15 Kasım	06:00	Euro Bölgesi	AMB Yetkilisi Villeroy'un Konuşması			
15 Kasım	11:00	Türkiye	Merkezi Yönetim Bütçesi (milyar TL)	Ekim	-	-78.6
15 Kasım	13:00	Euro Bölgesi	GSYİH (Çeyreklik)	3.Çeyrek	0.2%	0.2%
15 Kasım	13:00	Euro Bölgesi	GSYİH (Yıllık)	3.Çeyrek	2.1%	2.1%
15 Kasım	13:00	Euro Bölgesi	ZEW Tüketici Beklentileri	Kasım	-	-59.7
15 Kasım	13:00	Almanya	ZEW Tüketici Beklentileri	Kasım	-54.0	-59.2
15 Kasım	13:00	Almanya	ZEW Cari Durum Beklentileri	Kasım	-70.0	-72.2
15 Kasım	16:30	ABD	ÜFE (Aylık)	Ekim	0.5%	0.4%
15 Kasım	16:30	ABD	ÜFE (Yıllık)	Ekim	8.3%	8.5%
15 Kasım	16:30	ABD	Çekirdek ÜFE (Aylık)	Ekim	0.4%	0.3%
15 Kasım	16:30	ABD	Çekirdek ÜFE (Yıllık)	Ekim	7.2%	7.2%
15 Kasım	16:30	ABD	Empire İmalat Endeksi	Kasım	-5.0	-9.1
15 Kasım	17:00	ABD	FED Yetkilisi Harker'ın Konuşması			
16 Kasım	02:50	Japonya	Çekirdek Makine Siparişleri (Aylık)	Eylül	1.0%	-5.8%
16 Kasım	02:50	Japonya	Çekirdek Makine Siparişleri (Yıllık)	Eylül	3.3%	9.7%
16 Kasım	07:30	Japonya	Tertiary Sanayi Endeksi (Aylık)	Eylül	-	0.7%
16 Kasım	10:00	Türkiye	Konut Satışları (Aylık)	Eylül	-	113.4K
16 Kasım	10:00	Türkiye	Konut Satışları (Yıllık)	Eylül	-	-22.9%
16 Kasım	14:30	Türkiye	Konut Fiyat Endeksi (Aylık)	Eylül	-	8.01%
16 Kasım	14:30	Türkiye	Konut Fiyat Endeksi (Yıllık)	Eylül	-	184.64%
16 Kasım	15:45	Euro Bölgesi	AMB Yetkilisi Villeroy'un Konuşması			
16 Kasım	16:30	ABD	İthalat Fiyat Endeksi (Aylık)	Ekim	-0.5%	-1.2%
16 Kasım	16:30	ABD	İthalat Fiyat Endeksi (Yıllık)	Ekim	-	6.0%
16 Kasım	16:30	ABD	İhracat Fiyat Endeksi (Aylık)	Ekim	-0.5%	-0.8%
16 Kasım	16:30	ABD	İhracat Fiyat Endeksi (Yıllık)	Ekim	-	9.5%
16 Kasım	16:30	ABD	Perakende Satışlar (Aylık)	Ekim	0.9%	0.0%
16 Kasım	17:50	ABD	FED yetkilisi Williams'ın Konuşması			
16 Kasım	17:15	ABD	Sanayi Üretimi (Aylık)	Ekim	0.2%	0.4%
16 Kasım	17:15	ABD	Kapasite Kullanım Oranı	Ekim	80.4%	80.3%
16 Kasım	18:00	Euro Bölgesi	AMB Başkanı Lagarde'ın Konuşması			
16 Kasım	18:00	Euro Bölgesi	AMB Yetkilisi Panetta'nın Konuşması			
17 Kasım	13:00	Euro Bölgesi	TÜFE (Aylık)	Ekim	1.5%	1.5%
17 Kasım	13:00	Euro Bölgesi	TÜFE (Yıllık)	Ekim	10.7%	9.9%
17 Kasım	13:00	Euro Bölgesi	Çekirdek TÜFE (Yıllık)	Ekim	5.0%	5.0%
17 Kasım	16:00	ABD	FED Yetkilisi Bullard'ın Konuşması			
17 Kasım	16:30	ABD	Haftalık İşsizlik Maaşı Başvuruları	12 Kasım	-	225K
17 Kasım	16:30	ABD	Devam Eden İşsizlik Maaşı Başvuruları	5 Kasım	-	1493K
17 Kasım	16:30	ABD	Konut Başlangıçları (Aylık)	Ekim	-1.3%	-8.1%
17 Kasım	16:30	ABD	Konut Başlangıçları	Ekim	1420K	1439K
17 Kasım	16:30	ABD	İnşaat İzinleri (Aylık)	Ekim	-3.0%	1.4%
17 Kasım	16:30	ABD	İnşaat İzinleri	Ekim	1517K	1564K
17 Kasım	16:30	ABD	Philadelphia FED İş Görünümü	Kasım	-6.0	-8.7
17 Kasım	17:40	ABD	FED Yetkilisi Mester'in Konuşması			
17 Kasım	18:00	Euro Bölgesi	AMB Yetkilisi Villeroy'un Konuşması			
17 Kasım	18:40	ABD	FED Yetkilisi Jefferson ve Kashkari'nin Konuşması			
17 Kasım	21:45	ABD	FED Yetkilisi Kashkari'nin Konuşması			
18 Kasım	02:30	Japonya	Ulusal TÜFE(Yıllık)	Ekim	3.7%	3.0%
18 Kasım	02:30	Japonya	Çekirdek Ulusal TÜFE(Yıllık)	Ekim	3.5%	3.0%
18 Kasım	10:00	Türkiye	Piyasa Katılımcıları Anketi - 12 Aylık Enflasyon Beklentisi	Kasım	-	37.34%
18 Kasım	11:30	Euro Bölgesi	AMB Başkanı Lagarde'ın Konuşması			
18 Kasım	16:15	Euro Bölgesi	AMB Yetkilisi Knot'un Konuşması			
18 Kasım	18:00	ABD	Mevcut Konut Satışları (Aylık)	Ekim	-7.3%	-1.5%
18 Kasım	18:00	ABD	Mevcut Konut Satışları (Aylık)	Ekim	4.37M	4.71M
18 Kasım	18:00	ABD	Öncü Endeks	Ekim	-0.4%	-0.4%

Kaynak: Bloomberg, TCMB, TÜİK, HLY Araştırma



HalkYatirimMenkulDeğerlerA.S



company/halk-yatirim-menkul-degerler



halkyatirim



halkyatirim

## Halk Yatırım Araştırma



Halkyatirimarastirma@halkyatirim.com.tr



+90 212 314 81 81

## Halk Yatırım Araştırma

Banu KIVCI TOKALI	Araştırma Direktörü	BTokali@halkyatirim.com.tr +90 212 314 81 88
İlknur TURHAN	Müdür Perakende, Cam, Çimento, GYO, Mobilya, Gıda	ITurhan@halkyatirim.com.tr +90 212 314 81 85
Ebru USTA	Yönetmen Strateji, Makroekonomi, Bankacılık	EUsta@halkyatirim.com.tr +90 212 314 82 16
Ayşegül BAYRAM	Uzman Strateji, Telekom, Madencilik, Savunma, Yazılım, Teknoloji, Enerji, Tarım	ABayram@halkyatirim.com.tr +90 212 314 87 30
Mehmet Bilal BİRCAN	Uzman Dayanıklı Tüketim, Bankacılık	MBircan@halkyatirim.com.tr +90 212 314 82 53
Emil ABDULLAYEV	Uzman Yardımcısı Demir-Çelik, Petrol & Gaz	EAbdullayev@halkyatirim.com.tr +90 212 314 87 24
Yasin SARIHAN	Uzman Yardımcısı Otomotiv	YSarihan@halkyatirim.com.tr +90 212 314 87 26

## ÇEKİNCE

Bu rapor ve yorumlardaki yazılar, bilgiler ve grafikler yalnızca bilgi edinilmesi amacıyla derlenmiştir. Burada yer alan yatırım bilgi, yorum ve tavsiyeleri yatırım danışmanlığı kapsamında değildir. Yatırım danışmanlığı hizmeti, yetkili kuruluşlar tarafından kişilerin risk ve getiri tercihleri dikkate alınarak kişiye özel, imzalanacak yatırım danışmanlığı sözleşmesi çerçevesinde sunulmaktadır. Burada yer alan yorum ve tavsiyeler ise genel niteliktedir. Bu tavsiyeler mali durumunuz ile risk ve getiri tercihlerinize uygun olmayabilir. Bu nedenle, sadece burada yer alan bilgilere dayanarak yatırım kararı verilmesi beklentilerinize uygun sonuçlar doğurmayabilir. Halk Yatırım, bu bilgilerin doğru, eksiksiz ve değişmez olduğunu garanti etmez, bilgi eksikliği ve yanlışlığından hiçbir şekilde sorumlu tutulamaz. Raporda yer alan ifadeler, hiçbir şekilde alış veya satış teklifi olarak değerlendirilemez. Halk Yatırım'ın rapordaki bilgiler dolayısıyla ortaya çıkabilecek doğrudan ve dolaylı kazanç ve zararlarla ilgili herhangi bir sorumluluğu yoktur. Bu ileti 05 Kasım 2014 tarih ve 29166 sayılı Resmi Gazetede yayınlanan ve 01 Mayıs 2015 tarihinde yürürlüğü giren "Elektronik Ticaretin Düzenlenmesi Hakkında" çıkan kanunun 2.Maddesi c bendinde belirtilen Ticari Elektronik ileti kapsamında değildir.

